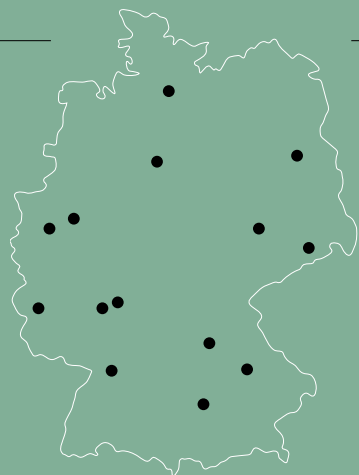


WERKSTATT

Globetrotter hilft dir, deine Ausrüstung zu pflegen und so Ressourcen zu sparen.




Hier findest du eine Werkstatt:

- HH-Barmbek,
- Berlin, Hannover,
- Dortmund,
- Düsseldorf,
- Leipzig, Dresden,
- Frankfurt,
- Wiesbaden,
- Trier, Nürnberg,
- Regensburg,
- Karlsruhe,
- Augsburg

DU BRAUCHST HILFE ...

... bei einer Reparatur oder bei der Pflege deiner Ausrüstung? In 14 Filialen findest du eine Werkstatt, mit Reparatur-Expert:innen wie Christiane. Hast du keine Filiale um die Ecke, kannst du deine Ausrüstung auch ins Globetrotter Repair Center schicken und dort fachkundig reparieren lassen: www.globetrotter.de/service/werkstatt



DIY

UPCYCLING GELDBÖRSE

Neue Aufgaben für deine alte Ausrüstung.

Die Wahrheit ist: Nicht immer lässt sich alles reparieren. Trotzdem müssen deine Sachen dann nicht direkt in den Müll wandern. Beim Upcycling nutzt du kaputte Ausrüstung als Rohstoff, um neue Dinge zu kreieren. Christiane (links) ist als Designerin der RE:MIX-Kollektion von Globetrotter eine Upcycling-Expertin. Ab sofort stellt sie an dieser Stelle »Do it yourself«-Anleitungen bereit, mit denen du alter Ausrüstung neue Aufgaben gibst.



www.globetrotter.de/magazin/diy

FÜR DIE DIY-GELDBÖRSE BENÖTIGST DU: Schnittmuster, Schere, Nähmaschine, Garn, Kleber, altes Outdoorprodukt/Verpackung/Stoffreste, Kletterseil/Schnürsenkel/Gummikordel und Ösen.

Die ganze Anleitung und das Schnittmuster findest du online.




Im Blog und auf unseren Social-Media-Kanälen bekommst du viele weitere Informationen zum Thema »Care & Repair«.

AT FULL SPEED

// TERREX SPEED HIKING COLLECTION



TERREX



united by summits